

SCHUBLADEN- SCHRÄNKE PREMIUM



MADE IN
GERMANY





PRODUKTE

Schubladenschränke Premium	3
Schubladenschränke Schrankbreite 565mm	4
Schrankbreite 565mm zur individuellen Konfiguration	6
Zubehör für Schrankbreite 565mm	7
Schrankbreite 715mm	8
Schrankbreite 715mm zur individuellen Konfiguration	10
Zubehör für Schrankbreite 715mm	12
Schrankbreite 1015mm	13
Schrankbreite 1015mm zur individuellen Konfiguration	15
Zubehör für Schrankbreite 1015mm	16
Zubehör zur individuellen Konfiguration	17
Einzelteile/Zubehör für Schubladenschränke Premium	18
Standardfarben	19

Bei **PAVOY** steht Geschwindigkeit an erster Stelle, denn wir wissen, dass Zeit für Ihr Unternehmen kostbar ist. Unser engagiertes Team arbeitet mit höchster Effizienz, um sicherzustellen, dass Ihre Betriebseinrichtungen in Rekordzeit geliefert werden. Mit unserem breiten Sortiment und unserer unübertroffenen Schnelligkeit sind wir bestrebt, Ihre betrieblichen Bedürfnisse zu erfüllen und Ihren Erfolg zu unterstützen. Erfahren Sie mehr über unser Schnelligkeitsprogramm und lassen Sie uns gemeinsam Ihre Betriebseinrichtungen schnell und zuverlässig realisieren.

Willkommen bei PAVOY GmbH - wir bringen Ordnung in Ihre Projekte.



**GROSSES
SORTIMENT**



**HOHE
QUALITÄT**



**SCHNELLE
LIEFERUNG**



SCHUBLADENSCHRÄNKE PREMIUM



Art.-Nr. 43465-103-001 und 43465-103-006
Siehe S. 4



Art.-Nr. 43466-083-001 und 43466-103-006
Siehe S. 8



Art.-Nr. 43467-083-001 und 43467-103-006
Siehe S. 13

SCHUBLADENSCHRÄNKE

Schrankbreite 565 mm



Art. Nr. 43465-103-001



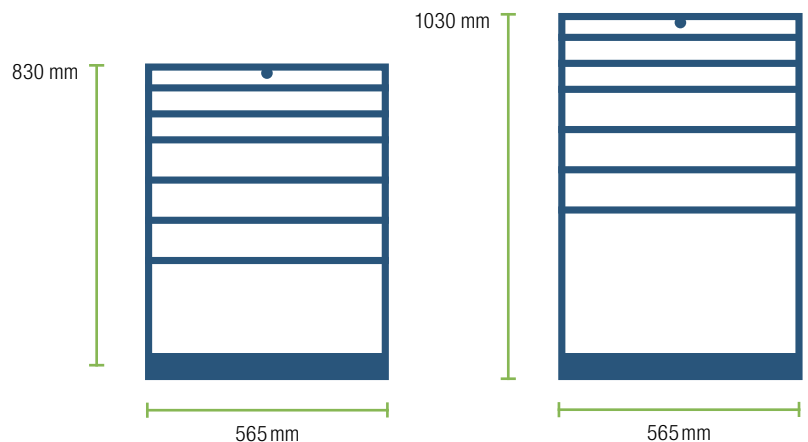
Art. Nr. 43465-103-006

- ▶ Schranktiefe 700 mm
- ▶ Schubladen mit Vollauszug, Tragkraft 70 kg
- ▶ Schubladen mit absoluter Schubladensperre
- ▶ Alle Schubladen gemeinsam mit Drehzylinderschloss verschließbar
- ▶ Schubladen innen rundum geschlitzt, Schubladenboden gelocht zur Aufnahme des Unterteilungsmaterials
- ▶ Anzahl der Schubladen je Bestückungsvariante gemäß der Tabelle
- ▶ Bündig abschließende und beschriftbare Griffleisten
- ▶ Optionales Schubladeneinteilungsmaterial und Zubehör




WAHLWEISE:

- ▶ 2 Schrankhöhen
- ▶ 9 Schubladenhöhen







VERFÜGBARE MAßE




Schrankhöhe 830 mm, Einbauhöhe 725 mm

	Anzahl der Schubladen									Art.-Nr.
	50 mm	75 mm	100 mm	125 mm	150 mm	175 mm	200 mm	250 mm	300 mm	
	0	0	2	1	1	0	0	1	0	43465-083-001
	0	1	1	2	2	0	0	0	0	43465-083-002
	1	1	2	2	1	0	0	0	0	43465-083-003

Schrankhöhe 1030 mm, Einbauhöhe 925 mm

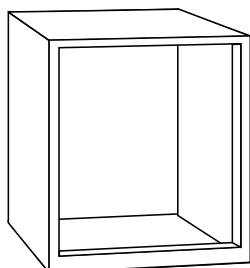
	Anzahl der Schubladen									Art.-Nr.
	50 mm	75 mm	100 mm	125 mm	150 mm	175 mm	200 mm	250 mm	300 mm	
	0	1	0	1	2	1	0	1	0	43465-103-001
	1	0	2	1	2	0	0	1	0	43465-103-002
	0	1	1	1	1	1	0	0	1	43465-103-003
	0	0	3	1	2	0	1	0	0	43465-103-004
	1	0	3	1	3	0	0	0	0	43465-103-005
	2	0	3	3	1	0	0	0	0	43465-103-006

Alle Traglastangaben verstehen sich bei gleichmäßig verteilter Last.

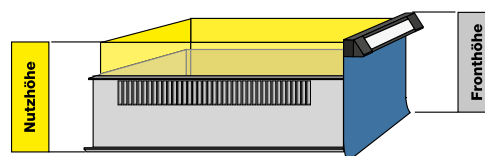
 = Anzahl der Schubladen übereinander

SCHRANKBREITE 565 MM

zur individuellen Konfiguration



Leergehäuse



Schublade

Leergehäuse 565 mm breit, 700 mm tief

Höhe in mm	Einbauhöhe in mm	Mit Zylinderschloss (Art.-Nr.)
830	725	43465-083-000
1030	925	43465-103-000

Die Fronthöhe der Schubladen muss in Summe mit der Einbauhöhe der Schubladenschrank-Leergehäuse übereinstimmen.


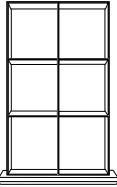


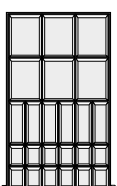


Schubladen für Schrankbreite 565 mm

Höhe in mm	Nutzhöhe in mm	Art.-Nr.
50	36	43465-Z20-001
75	61	43465-Z20-002
100	86	43465-Z20-003
125	111	43465-Z20-004
150	136	43465-Z20-005
175	161	43465-Z20-006
200	186	43465-Z20-007
250	236	43465-Z20-008
300	286	43465-Z20-009

Zubehör für Schrankbreite 565 mm

Artikel	Abmessungen HxBxT in mm	Art.-Nr.
Sockel	90 x 565 x 670	43465-Z27-001
Abrollrand	20 x 565 x 700	43465-Z41-001
Riffelgummi-Auflage	3 x 565 x 700	43465-Z45-001
Abdeckplatte, anthrazit	16 x 565 x 700	43465-Z40-002
Abdeckplatte, lichtgrau	16 x 565 x 700	43465-Z40-001
Ausziehboden, 70 kg	90 x 450 x 600	43465-Z25-001

ZUBEHÖR FÜR SCHRANK- BREITE 565 MM

	Einrichtungsvorschläge (gemäß Abbildungen auf Seite X)	50 & 75 mm (Art.-Nr.)	100 & 125 mm (Art.-Nr.)	150 & 175 mm (Art.-Nr.)	200 - 300 mm (Art.-Nr.)
	EV 29, Set für 72 Fächer 4 Muldenplatten mit 4 Mulden inkl. 20 Muldensteckwänden 4 Muldenplatten mit 3 Mulden inkl. 15 Muldensteckwänden		43465-Z30-129		
	4 Muldenplatten mit 2 Mulden inkl. 10 Muldensteckwänden 2 Ausgleichsstücke 215 mm				
	EV 32, Set für 6 Fächer = 1 Fachschiene 600 mm 4 Fachteiler 225 mm	43465-Z30-132	43465-Z30-232	43465-Z30-332	43465-Z30-432
	EV 33, Set für 12 Fächer = 2 Fachschienen 600 mm 9 Fachteiler 150 mm	43465-Z30-133	43465-Z30-233	43465-Z30-333	43465-Z30-433
	EV 35, Set für 12 Fächer = 2 Fachschienen 600 mm 6 Fachteiler 125 mm 3 Fachteiler 200 mm	43465-Z30-135	43465-Z30-235	43465-Z30-335	
	EV 40, Set für 24 Fächer = 6 Kunststoffkästen 150 x 150 mm 6 Kunststoffkästen 150 x 75 mm 12 Kunststoffkästen 75 x 75 mm	43465-Z30-140	43465-Z30-240		
	EV 38, Moosgummieinlage, schwarz für Schublade		43465-Z45-002		

SCHRANKBREITE 715 MM



Art. Nr. 43466-083-001

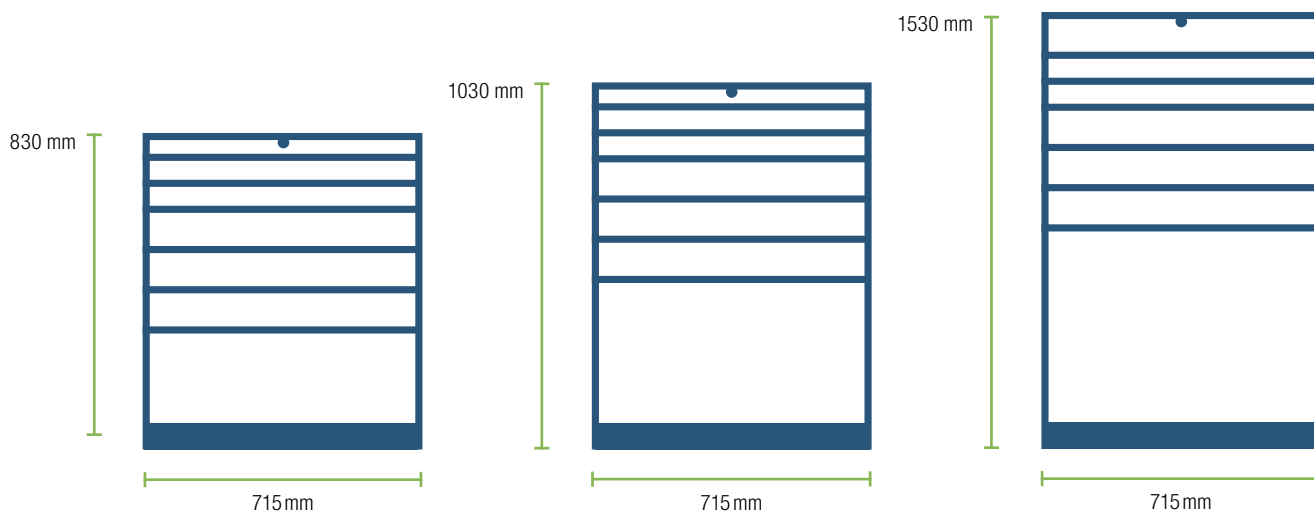
Art. Nr. 43466-103-006

- ▶ Schranktiefe 700 mm
- ▶ Schubladen mit Vollauszug, Tragkraft 70 kg
- ▶ Schubladen mit absoluter Schubladensperre
- ▶ Alle Schubladen gemeinsam mit Drehzylinderschloss verschließbar
- ▶ Schubladen innen rundum geschlitzt, Schubladenboden gelocht zur Aufnahme des Unterteilungsmaterials
- ▶ Anzahl der Schubladen je Bestückungsvariante gemäß der Tabelle
- ▶ Bündig abschließende und beschriftbare Griffleisten
- ▶ Optionales Schubladeneinteilungsmaterial und Zubehör




WAHLWEISE:

- ▶ 3 Schrankhöhen
- ▶ 9 Schubladenhöhen
- ▶ 2 Schubladenbelastbarkeiten








VERFÜGBARE MAßE




Schrankhöhe 830 mm, Einbauhöhe 725 mm

	Anzahl der Schubladen									Art.-Nr.
	50 mm	75 mm	100 mm	125 mm	150 mm	175 mm	200 mm	250 mm	300 mm	
	0	0	2	1	1	0	0	1	0	43466-083-001
	0	1	1	2	2	0	0	0	0	43466-083-002
	1	1	2	2	1	0	0	0	0	43466-083-004

Schrankhöhe 1030 mm, Einbauhöhe 925 mm

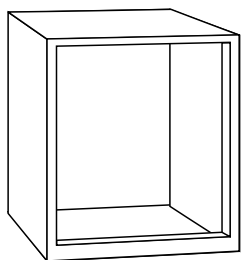
	Anzahl der Schubladen									Art.-Nr.
	50 mm	75 mm	100 mm	125 mm	150 mm	175 mm	200 mm	250 mm	300 mm	
	0	0	1	0	1	1	1	0	1	43466-103-007
	0	1	0	1	0	1	0	1	1	43466-103-008
	1	0	2	1	2	0	0	1	0	43466-103-002
	0	1	1	1	1	1	0	0	1	43466-103-003
	5	0	5	0	0	1	0	0	0	43466-103-009
	2	0	3	3	1	0	0	0	0	43466-103-006
	0	3	7	0	0	0	0	0	0	43466-103-010

Schrankhöhe 1530 mm, Einbauhöhe 1425 mm

	Anzahl der Schubladen									Art.-Nr.
	50 mm	75 mm	100 mm	125 mm	150 mm	175 mm	200 mm	250 mm	300 mm	
	3	0	2	3	3	0	0	1	0	43466-153-001

SCHRANKBREITE 715 MM

zur individuellen Konfiguration



Leergehäuse

Leergehäuse 715 mm breit, 700 mm tief

Höhe in mm	Einbauhöhe in mm	Belastbarkeit 70 kg Artikelnummer
830	725	43466-083-000
1030	925	43466-103-000
1530	1425	43466-153-000

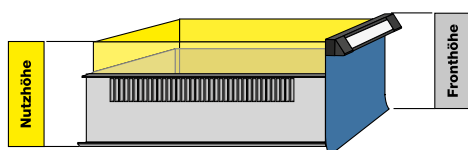
Zubehör für Schrankbreite 715 mm

Artikel	Abmessungen HxBxT in mm	Belastbarkeit 70 kg (Art.-Nr.)
Sockel	90 x 715 x 670	43466-Z27-001
Zweiweg-Hubwagen-sockel	100 x 715 x 670	43466-Z27-002
Blende für Hubwagen-sockel	100 x 715	43466-Z27-003
Abrollrand	20 x 715 x 700	43466-Z41-001
Riffelgummi-Auflage	3 x 715 x 700	43466-Z45-001
Abdeckplatte, anthrazit	16 x 715 x 700	43466-Z40-002
Abdeckplatte, lichtgrau	16 x 715 x 700	43466-Z40-001
Ausziehboden, 70 kg	90 x 600 x 600	43466-Z25-001

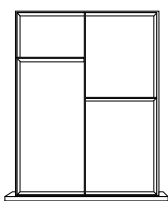
Die Fronthöhe der Schubladen muss in Summe mit der Einbauhöhe der Schubladenschrank-Leergehäuse übereinstimmen.

Schubladen für Schrankbreite 715 mm

Höhe in mm	Einbauhöhe in mm	Art.-Nr.
50	36	43466-Z20-001
75	61	43466-Z20-002
100	86	43466-Z20-003
125	111	43466-Z20-004
150	136	43466-Z20-005
175	161	43466-Z20-006
200	186	43466-Z20-007
250	236	43466-Z20-008
300	286	43466-Z20-009



Schubladen



EV 49

EV 49, Set für 4 Fächer =

1 Fachschiene 600 mm

2 Fachteiler 300 mm

**50 & 75 mm
(Art.-Nr.)**

**100 & 125 mm
(Art.-Nr.)**

**150 & 175 mm
(Art.-Nr.)**

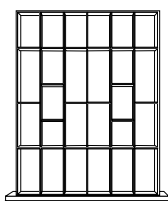
**200 - 300 mm
(Art.-Nr.)**

43466-Z30-149

43466-Z30-249

43466-Z30-349

43466-Z30-449



EV 50

EV 50, Set für 26 Fächer =

5 Fachschiene 600 mm

20 Fachteiler 100 mm

43466-Z30-150

43466-Z30-250

43466-Z30-350

EV 51, Set für 18 Fächer

3 Fachschiene 600 mm

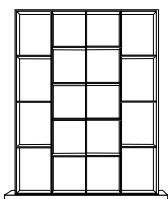
14 Fachteiler 150 mm

43466-Z30-151

43466-Z30-251

43466-Z30-351

43466-Z30-451



EV 51

EV 53, Set für 33 Fächer

3 Fachschiene 600 mm

2 Fachteiler 300 mm

8 Fachteiler 225 mm

9 Fachteiler 150 mm

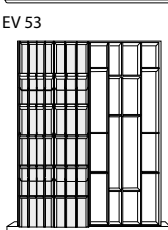
10 Fachteiler 75 mm

43466-Z30-153

43466-Z30-253

43466-Z30-353

43466-Z30-451



EV 53

EV 55, Set für 58 Fächer

4 Muldenplatten mit 3 Mulden

20 Muldensteckwände 46 mm

4 Muldenplatten mit 4 Mulden

20 Muldensteckwände 34 mm

2 Ausgleichsstücke 150 mm

4 Fachschiene 600 mm

6 Fachteiler 75 mm


3 Fachteiler 50 mm

43466-Z30-153

43466-Z30-253

43466-Z30-353

ZUBEHÖR FÜR SCHRANKBREITE 715 MM



EV 56

EV 56, Set für 48 Fächer

16 Muldenplatten mit 2 Mulden

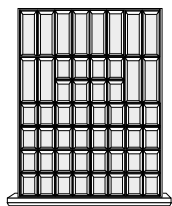
40 Muldensteckwände 70 mm

2 Ausgleichsstücke 225 mm

1 Ausgleichsstück 150 mm

Art.-Nr.

43466-Z30-156




EV 63

EV 63, Set für 52 Fächer

12 Kunststoffkästen 150 x 75 mm

40 Kunststoffkästen 75 x 75 mm

43466-Z30-163 43466-Z30-263



EV 64

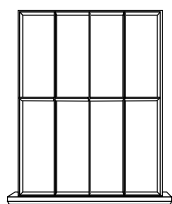
EV 64, Set für 28 Fächer

8 Kunststoffkästen 150 x 150 mm

12 Kunststoffkästen 150 x 75 mm

8 Kunststoffkästen 75 x 75 mm

43466-Z30-164 43466-Z30-264



EV 79

EV 79, Set für 8 Fächer

3 Fachschieben 600 mm

4 Fachteiler 150 mm

43466-Z30-179 43466-Z30-279 43466-Z30-379 43466-Z30-479



EV 80


EV 80, Set für 36 Fächer

4 Kunststoffkästen 150 x 150 mm

16 Kästen 150 x 75 mm

16 Kästen 75 x 75 mm

43466-Z30-180 43466-Z30-280



EV 61

EV 61, Moosgummieinlage schwarz für Schublade s. S. 8

43466-Z45-002

SCHRANKBREITE 1015 MM



Art. Nr. 43467-083-001

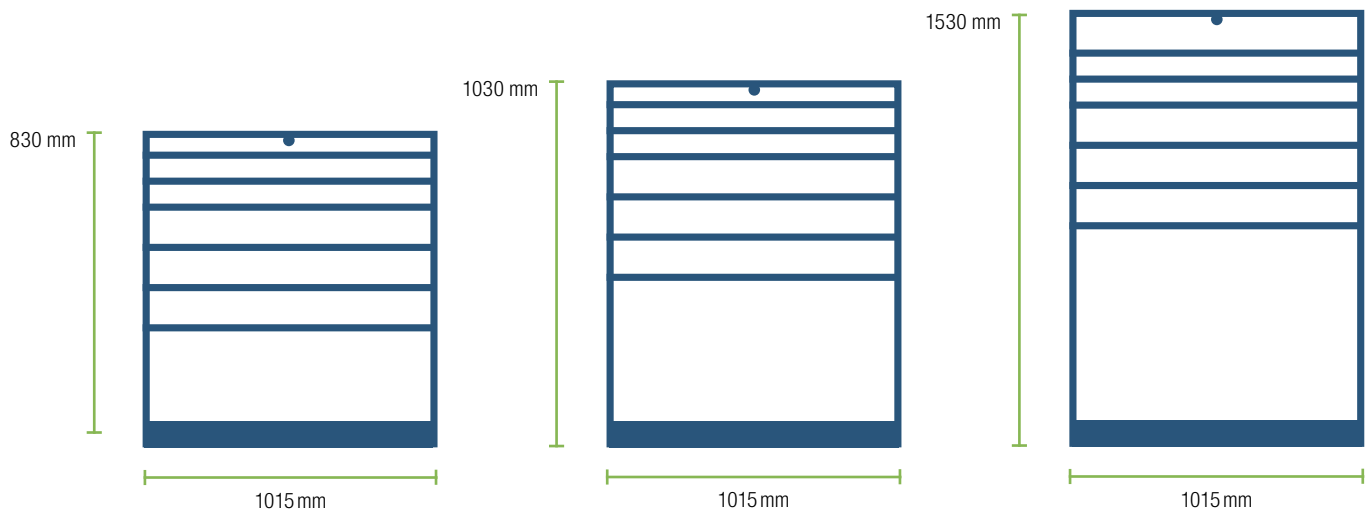
Art. Nr. 43467-103-006

- ▶ Schranktiefe 700 mm
- ▶ Schubladen mit Vollauszug, Tragkraft 70 kg
- ▶ Schubladen mit absoluter Schubladensperre
- ▶ Alle Schubladen gemeinsam mit Drehzylinderschloss verschließbar
- ▶ Schubladen innen rundum geschlitzt, Schubladenboden gelocht zur Aufnahme des Unterteilungsmaterials
- ▶ Anzahl der Schubladen je Bestückungsvariante gemäß der Tabelle
- ▶ Bündig abschließende und beschriftbare Griffleisten
- ▶ Optionales Schubladeneinteilungsmaterial und Zubehör



WAHLWEISE:

- ▶ 3 Schrankhöhen
- ▶ 9 Schubladenhöhen
- ▶ 2 Schubladenbelastbarkeiten





VERFÜGBARE MAßE




Schrankhöhe 830 mm, Einbauhöhe 725 mm

	Anzahl der Schubladen									Art.-Nr.
	50 mm	75 mm	100 mm	125 mm	150 mm	175 mm	200 mm	250 mm	300 mm	
	0	0	2	1	1	0	0	1	0	43467-083-001
	0	1	1	2	2	0	0	0	0	43467-083-002


Schrankhöhe 1030 mm, Einbauhöhe 925 mm

	Anzahl der Schubladen									Art.-Nr.
	50 mm	75 mm	100 mm	125 mm	150 mm	175 mm	200 mm	250 mm	300 mm	
	0	0	0	1	2	0	1	0	1	43467-103-011
	0	1	1	1	1	1	0	0	1	43467-103-003
	1	0	2	1	2	0	0	1	0	43467-103-002
	2	0	3	3	1	0	0	0	0	43467-103-006

Schrankhöhe 1530 mm, Einbauhöhe 1425 mm

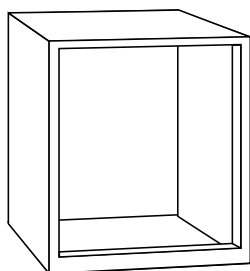
	Anzahl der Schubladen									Art.-Nr.
	50 mm	75 mm	100 mm	125 mm	150 mm	175 mm	200 mm	250 mm	300 mm	
	2	0	3	2	4	0	0	1	0	43467-153-002

Alle Traglastangaben verstehen sich bei gleichmäßig verteilter Last.

 = Anzahl der Schubladen übereinander

SCHRANKBREITE 1015 MM

zur individuellen Konfiguration

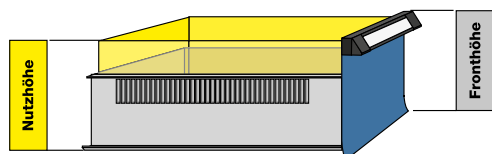


Leergehäuse

Leergehäuse 1015 mm breit, 700 mm tief

Höhe in mm	Einbauhöhe in mm	Belastbarkeit 70 kg Artikelnummer
830	725	43467-083-000
1030	925	43467-103-000
1530	1425	43467-153-000

Die Fronthöhe der Schubladen muss in Summe mit der Einbauhöhe der Schubladenschrank-Leergehäuse übereinstimmen.



Schubladen

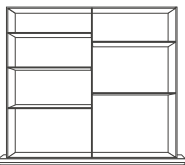
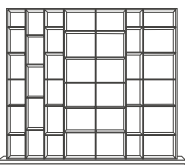





Zubehör für Schrankbreite 1015 mm

Artikel	Abmessungen HxBxT in mm	Belastbarkeit 70 kg (Art.-Nr)
Sockel	90 x 1015 x 670	43467-Z27-001
Zweiweg-Hubwagen-sockel	100 x 1015 x 670	43467-Z27-002
Blende für Hubwagen-sockel	100 x 1015	43467-Z27-003
Abrollrand	20 x 1015 x 700	43467-Z41-001
Riffelgummi-Auflage	3 x 1015 x 700	43467-Z45-001
Abdeckplatte, anthrazit	16 x 1015 x 700	43467-Z40-002
Abdeckplatte, lichtgrau	16 x 1015 x 700	43467-Z40-001
Ausziehboden, 70 kg	90 x 900 x 600	43467-Z25-001

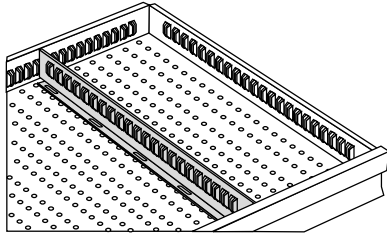
Schubladen für Schrankbreite 1015 mm

Höhe in mm	Einbauhöhe in mm	Belastbarkeit 70 kg (Art.-Nr.)
50	36	43467-Z20-001
75	61	43467-Z20-002
100	86	43467-Z20-003
125	111	43467-Z20-004
150	136	43467-Z20-005
175	161	43467-Z20-006
200	186	43467-Z20-007
250	236	43467-Z20-008
300	286	43467-Z20-009

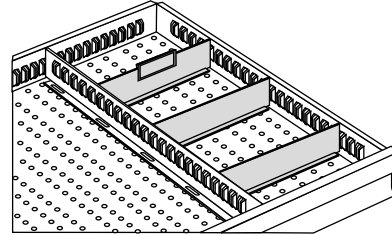
ZUBEHÖR FÜR SCHRANK- BREITE 1015 MM

	Einrichtungsvorschläge	50 & 75 mm (Art.-Nr.)	100 & 125 mm (Art.-Nr.)	150 & 175 mm (Art.-Nr.)	200 - 300 mm (Art.-Nr.)
	EV 66, Set für 7 Fächer 1 Fachschiene 600 mm 5 Fachteiler 450 mm	43467-Z30-166	43467-Z30-266	43467-Z30-366	43467-Z30-466
	EV 67, Set für 41 Fächer 6 Fachschiene 600 mm 5 Fachteiler 225 mm 10 Fachteiler 150 mm 14 Fachteiler 100 mm 5 Fachteiler 75 mm	43467-Z30-167	43467-Z30-267	43467-Z30-367	
	EV 70, Set für 84 Fächer 8 Muldenplatten mit 3 Mulden und 30 Muldensteckwände 46 mm 16 Muldenplatten mit 2 Mulden und 50 Muldensteckwände 70 mm 1 Fachschiene 600 mm 4 Ausgleichsstücke 225 mm	43467-Z30-170			
	EV 73, Set für 30 Fächer 1 Fachschiene 600 mm 18 Kästen 150 x 150 mm 12 Kästen 150 x 75 mm	43467-Z30-173	43467-Z30-273		
	EV 75, Set für 24 Fächer 5 Fachschiene 600 mm 18 Fachteiler 150 mm	43467-Z30-175	43467-Z30-275	43467-Z30-375	43467-Z30-475
	EV 77, Set für 76 Fächer 1 Fachschiene 600 mm 20 Kästen 150 x 75 mm 56 Kästen 75 x 75 mm	43467-Z30-177	43467-Z30-277		
	EV 74, Moosgummieinlage schwarz für Schublade s. S. 8		43467-Z45-002		

ZUBEHÖR ZUR INDIVIDUELLEN KONFIGURATION



Fachschiene

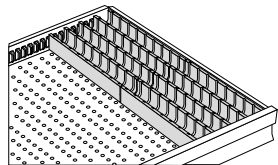


Fachteiler

INZELTEILE / ZUBEHÖR FÜR SCHUBLADENSCHRÄNKE PREMIUM

		für Schubladenhöhe			
Breite		50 & 75 mm lichte Höhe 32 mm (Art.-Nr.)	100 & 125 mm lichte Höhe 60 mm (Art.-Nr.)	150 & 175 mm lichte Höhe 120 mm (Art.-Nr.)	200- 300 mm lichte Höhe 180 mm (Art.-Nr.)
Fachschienen zur Unterteilung in Tiefenrichtung, verzinkt	150	43465-Z30-101	43465-Z30-201	43465-Z30-301	43465-Z30-401
	300	43465-Z30-102	43465-Z30-202	43465-Z30-302	43465-Z30-402
	450	43465-Z30-103	43465-Z30-203	43465-Z30-303	43465-Z30-403
	600	43465-Z30-104	43465-Z30-204	43465-Z30-304	43465-Z30-404
Fachteiler zur Unterteilung in Breitenrichtung, verzinkt	50	43465-Z35-101	43465-Z35-201		
	75	43465-Z35-102	43465-Z35-202	43465-Z35-302	
	100	43465-Z35-103	43465-Z35-203	43465-Z35-303	
	125	43465-Z35-104	43465-Z35-204	43465-Z35-304	
	150	43465-Z35-105	43465-Z35-205	43465-Z35-305	43465-Z35-405
	200	43465-Z35-106	43465-Z35-206	43465-Z35-306	43465-Z35-406
	225	43465-Z35-107	43465-Z35-207	43465-Z35-307	43465-Z35-407
	300	43465-Z35-108	43465-Z35-208	43465-Z35-308	43465-Z35-408
	450	43465-Z35-109	43465-Z35-209	43465-Z35-309	43465-Z35-409
	600	43465-Z35-110	43465-Z35-210	43465-Z35-310	43465-Z35-410
	900	43465-Z35-111	43465-Z35-211		

EINZELTEILE/ZUBEHÖR FÜR SCHUBLADENSCHRÄNKE PREMIUM



Muldenplatten

Muldenplatten aus rotem Polystyrol B x T x H: 150 x 150 x 30 mm

2 Mulden á 70 mm breit, Nutzbreite 67 mm

3 Mulden á 46 mm breit, Nutzbreite 42 mm

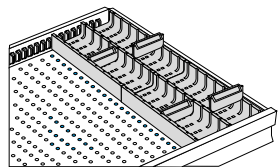
2 Mulden á 34 mm breit, Nutzbreite 30 mm

Art.-Nr.

43465-Z37-001

43465-Z37-002

43465-Z37-003



Muldensteckwände

Muldensteckwände aus rotem Polystyrol mit Beschriftungsfeld, Abdeckung und Etikett aus rotem Polystyrol mit zus. Barcodefeld

ohne Barcodefeld für Mulde 34 mm breit

ohne Barcodefeld für Mulde 46 mm breit

ohne Barcodefeld für Mulde 70 mm breit

mit Barcodefeld für Mulde 46 mm breit

mit Barcodefeld für Mulde 70 mm breit

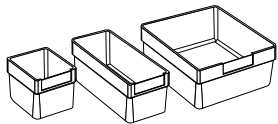
43465-Z37-021

43465-Z37-022

43465-Z37-023

43465-Z37-032

43465-Z37-033



Kleinteillagerkästen

Kleinteillagerkästen Kunststoff, rot

Höhe 35 mm, Breite 75 mm, Tiefe 75 mm

Höhe 35 mm, Breite 150 mm, Tiefe 75 mm

Höhe 35 mm, Breite 150 mm, Tiefe 150 mm

Höhe 65 mm, Breite 75 mm, Tiefe 75 mm

Höhe 65 mm, Breite 150 mm, Tiefe 75 mm

Höhe 65 mm, Breite 150 mm, Tiefe 150 mm

43465-Z36-R01

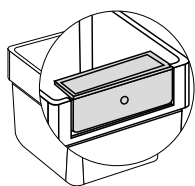
43465-Z36-R02

43465-Z36-R03

43465-Z36-R04

43465-Z36-R05

43465-Z36-R06

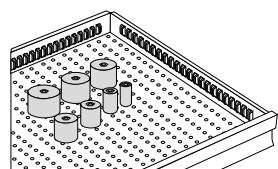


Etikettenschilder

Etikettenschild für Kleinteillagerkästen aus Polystyrol

inkl. Papierstreifen

43465-Z36-R10



Aufnahmhülsen

Aufnahmhülsen aus Kunststoff mit eingepresster M3- Schraube

inkl. Mutter M3, Höhe 26 mm

Ø 12,6 mm

Ø 15,6 mm

Ø 21,4 mm

Ø 26,4 mm

Ø 31,5 mm

Ø 39,4 mm

Ø 49,2 mm

43465-Z34-001

43465-Z34-002

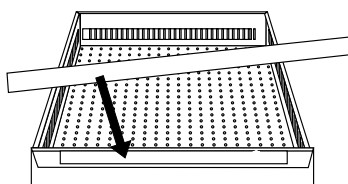
43465-Z34-003

43465-Z34-004

43465-Z34-005

43465-Z34-006

43465-Z34-007



Griffleisten

Griffleiste inkl. Endkappen und Beschriftungsstreifen

Breite 565 mm

Breite 715 mm

Breite 1015 mm

43465-Z91-001

43466-Z91-001

43467-Z91-001

STANDARDFARBEN



RAL 1018

Zinkgelb



RAL 2004

Reinorange



RAL 3000

Feuerrot



RAL 3003

Rubinrot



RAL 5010

Enzianblau



RAL 5012

Lichtblau



RAL 5015

Himmelblau



RAL 5023

Fernblau



RAL 6011

Resedagrün



RAL 7016

Anthrazitgrau



RAL 7035

Lichtgrau



RAL 9005

Tiefschwarz



RAL 9010

Reinweiß

Gültig für alle Produktgruppen. Weitere Farben auf Anfrage.
Drucktechnisch bedingte Farbabweichungen sind möglich.

**10 JAHRE
GARANTIE**



www.tuv.com
ID 000038716

**MADE IN
GERMANY**



**PAVOY GmbH Paul van Oyen
Betriebseinrichtungen**

Industriestraße 3-5
54576 Hillesheim

Telefon: +49 6593 99610
Telefax: +49 6593 996151
E-Mail: info@pavoy.de

www.pavoy.de

Unsere allgemeinen Geschäftsbedingungen finden Sie unter: www.pavoy.de/agb.html